GAMESYSTEM

SERVIZI

FORMAZIONE - AUDIT - VERIFICA DEI DPI CONTROLLO E ISPEZIONE

GAMESYSTEM.COM/IT/

FORMAZIONE

Sviluppate le competenze dei vostri dipendenti per gli interventi in quota e in spazi confinati!

- Più di 30 programmi di formazione
- Formatori esperti e specializzati
- Un servizio clienti efficiente e reattivo

AUDIT

Fate il punto sulle situazioni con rischio di caduta dall'alto nei vostri siti per la vostra valutazione.

- Indicazioni chiare e mirate
- Supporto per le vostre scelte di messa in sicurezza
- Assistenza nell'implementazione delle procedure di intervento

ISPEZIONE PERIODICA DEI DPI

Affidate a degli specialisti la verifica dei vostri DPI contro le cadute dall'alto!

- Una risposta ai vostri obblighi normativi
- Un rapporto di fine intervento
- Verificatori formati ed addestrati

CONTROLLO ED ISPEZIONE PERIODICA DEGLI ANCORAGGI

Prevenite il rischio di cadute dall'alto garantendo la durata degli ancoraggi!

- Monitoraggio periodico delle vostre installazioni
- Tecnici formati ed addestrati
- Manutenzione preventiva immediata

Da oltre 35 anni Gamesystem propone moduli di formazione teorici e pratici, interamente dedicati alla sicurezza dei lavoratori in quota e spazi confinati. Con un approccio didattico che pone le aspettative dell'allievo al centro della sessione, Gamesystem si posiziona come organismo di riferimento in Italia e all'estero.

I formatori hanno tutti un'esperienza concreta nel settore e si impegnano a trasmettere il loro Know-how adattandosi al profilo e ai compiti di ogni partecipante. Sono vicini alle necessità dei nostri clienti e forniscono supporto tecnico ai responsabili delle decisioni.

5 MOTIVI PER SCEGLIERCI

✓ Un centro di formazione AIFOS
Gamesystem eroga formazione in tutta italia.

✓ Formazione specifica per le vostre esigenze
Formazione su misura adattata all'ambiente di lavoro dei partecipanti e alle situazioni di lavoro riscontrate.

✓ Un team di esperti
Formatori "pratici" del lavoro in quota, esperti e assunti (per garantire la coerenza dei contenuti didattici) o selezionati.

✓ Contenuti aggiornati
Gamesystem è un membro attivo del gruppo di lavoro AFNOR (monitoraggio regolamentare e normativo permanente).

✓ I nostri centri di formazione perfettamente attrezzati
Tetti piani e inclinati, trabattelli e scale, traliccio, pali in legno e in metallo, spazi confinati e strutture varie.

AiFOS
Associazione Italiana Formatori ed Operatori della Sicurezza sul Lavoro

2 TIPI DI PUBBLICO:
- Operatori, tecnici, personale di manutenzione, chiunque lavori in quota.
- Committenti, responsabili della sicurezza, ingegneri della prevenzione dei rischi, capi reparto, ecc.

FORMAZIONE DESTINATA A CONFERIRE QUALIFICHE:
Al termine della formazione, viene rilasciato un certificato e un rapporto di valutazione, che consentiranno al datore di lavoro di concedere l'abilitazione al lavoro in quota.

SEDI DI FORMAZIONE:
- Nel Vostro luogo di lavoro.
- Presso il nostro centro di formazione a Rho (MI)
- Italia o all'estero (formazione garantita dai nostri team)

TARIFFE E PIANIFICAZIONE

materiale informativo didattico
Per maggiori informazioni su un programma di formazione, contattateci. I nostri formatori sono pronti ad ascoltarvi.

Offerta economica in meno di 48 ore
Studio personalizzato e gratuito in base alla durata, al luogo e al numero di sessioni richieste.

date delle sessioni
Le date saranno concordate in base alla vostra disponibilità e ai nostri programmi.

intra e interaziendali
Le sessioni possono essere organizzate come sessioni interne presso le vostre o le nostre sedi o come sessioni interaziendali presso le nostre sedi.

CONTATTI

formazione@gamesystemitalia.it

02/33576551
dal lunedì al venerdì dalle 8:30 alle 17:30

NORMATIVA

Obblighi legali

In quanto datore di lavoro siete a tenuti a fornire una formazione sul lavoro in quota a tutti i vostri operatori che sono o saranno chiamati a lavorare in quota.
L'operatore deve utilizzare DPI anti caduta in conformità con il decreto legislativo 81/08.
Il datore di lavoro deve assicurare una formazione adeguata e organizzare un addestramento specifico sull'uso dei DPI.

PERSONALIZZAZIONE DELLA FORMAZIONE

Specificità a seconda dell'intervento / Corsi di formazione su misura

I nostri corsi di formazione sui DPI anticaduta consentiranno ai vostri dipendenti di migliorare concretamente le loro competenze. Gamesystem vi affiancherà nel vostro approccio proponendo una formazione adattata alle esigenze e all'ambiente di lavoro dei partecipanti. Per questo motivo conduciamo i nostri corsi di formazione principalmente presso la Vostra sede, con le vostre attrezzature e le vostre strutture. Insieme elaboriamo un programma su misura per i vostri team, individuando in particolare i laboratori pratici da realizzare. Prima delle sessioni di formazione, i nostri formatori o il personale tecnico commerciali possono farvi visita per definire i dettagli del caso.

BASE COMUNE
PER LA FORMAZIONE SUI LAVORI IN QUOTA

Tutti i corsi di formazione connessi al lavoro in quota comprendono una parte comune, in modo che i partecipanti possano operare in quota in totale sicurezza.
Questa base comune è ovviamente adattata al contesto di intervento dei partecipanti.
L'obiettivo è quello di permettere ai partecipanti di:

- Analizzare i rischi di caduta dall'alto, a seconda del luogo di intervento.
- Integrare le normative vigenti.
- Identificare, utilizzare e controllare i DPI (imbracature, sistemi e collegamenti anticaduta) in funzione della situazione lavorativa, per accedere, spostarsi e lavorare in quota.
- Assumere un atteggiamento di vigilanza verso se stessi e i propri partner.
- Comprendere i fondamenti del lavoro in quota (situazioni di lavoro e fattori di caduta, tirante d'aria, energia potenziale/forza d'impatto).

FORMAZIONE
LAVORO IN QUOTA

UTILIZZO DELL'IMBRACATURA, MESSA IN SICUREZZA DEGLI ACCESSI E DEGLI INTERVENTI IN QUOTA

Base comune (vedere pagina 4) e:
- Installare dispositivi di ancoraggio temporanei o utilizzare quelli esistenti.
- Comprendere le problematiche e i rischi del lavoro in quota.
- Mettersi in sicurezza in situazioni semplici, in un sito attrezzato o meno con dispositivi per la prevenzione delle cadute dall'alto.

1 GIORNO PDH1 MAX. 8 PERSONE

UTILIZZO DELL'IMBRACATURA E DEI SISTEMI ANTICADUTA FISSI



Base comune (vedere pagina 4) e:
- Mettersi in sicurezza in una situazione di lavoro con un dispositivo anticaduta permanente (anticaduta a richiamo automatico).
- Utilizzare un sistema di sicurezza fisso che consenta di spostarsi con un fattore di caduta inferiore a 1, per lavorare in quota.
- Applicare una procedura di messa sicurezza "semplice".

DA MEZZA GIORNATA A 1 GIORNO PDH2 MAX. 8 PERSONE

SICUREZZA DEL LAVORO IN QUOTA SU STRUTTURE DIVERSE

Base comune (vedere pagina 4) e:
- Mettersi in sicurezza in varie situazioni, in particolare all'interno di una fabbrica (macchine, tetti, magazzini, ecc.).
- Installare dispositivi di ancoraggio temporanei o utilizzare quelli esistenti.
- Identificare i rischi di caduta dall'alto prima di un intervento su una struttura diversa.

DA 1 GIORNO A 1 GIORNO E MEZZO PDH4 MAX. 8 PERSONE

INDOSSARE UN'IMBRACATURA E INTERVENTI SU SCALA

Base comune (vedere pagina 4) e:
- Assicurare una scala in base al contesto di intervento.
- Muoversi in sicurezza durante la salita o la discesa dalla scala.
- Utilizzare un dispositivo anticaduta mobile inclusivo di supporto di ancoraggio flessibile.

1 GIORNO PDH6 MAX. 8 PERSONE

SICUREZZA DEL LAVORO IN QUOTA SU TRASLOELEVATORE

Base comune (vedere pagina 4) e:
- Muoversi in modo sicuro all'interno di uno scaffale di stoccaggio (ad esempio, sbloccaggio di un pallet).
- Installare dispositivi di ancoraggio temporanei o utilizzare quelli esistenti.
- Valutare le installazioni esistenti.
- Utilizzare i mezzi di autoevacuazione a disposizione.

DA 1 A 2 GIORNI PDH5 MAX. 8 PERSONE

FORMAZIONE
TETTI E SPAZI CONFINATI

SICUREZZA DEL LAVORO IN QUOTA SU TETTO PIANO

Base comune (vedere pagina 4) e:
- Accedere a un tetto terrazzo in sicurezza (attraverso lucernari, abbaini, dall'esterno, ecc.).
- Apprendere e applicare le tecniche di spostamento su un tetto piano.
- Installare dispositivi di ancoraggio temporanei (linea vita temporanea) o utilizzare quelli esistenti.

1 GIORNO TOI1 MAX. 8 PERSONE

SICUREZZA DEL LAVORO IN QUOTA SU TETTO INCLINATO

Base comune (vedere pagina 4) e:
- Accedere a un tetto inclinato in sicurezza (dal basso del tetto, con lancio di corda, ecc.).
- Acquisire le tecniche di spostamento su un tetto inclinato.
- Installare dispositivi di ancoraggio temporanei in base al rivestimento del tetto.
- Effettuare la movimentazione di piccoli carichi.

DA 1 GIORNO A 1 GIORNO E MEZZO TOI2 MAX. 8 PERSONE

SICUREZZA DEL LAVORO IN QUOTA SU TETTO TERRAZZO E INCLINATO

Base comune (vedere pagina 4) e:
- Accedere in sicurezza a un tetto terrazzo o inclinato.
- Acquisire le tecniche di spostamento su un tetto.
- Installare dispositivi di ancoraggio temporanei (linea vita temporanea) o utilizzare quelli esistenti.
- Effettuare la movimentazione di piccoli carichi.

1 GIORNO E MEZZO TOI3 MAX. 8 PERSONE

INTERVENTO IN SPAZIO CONFINATO

Base comune (vedere pagina 4) e:
- Identificare i rischi specifici associati agli interventi in spazi confinati.
- Definire le misure preventive adeguate all'intervento.
- Conoscere il ruolo dei supervisori e degli operatori e la condotta da tenere in caso di emergenza.
- Utilizzare l'equipaggiamento di rilevamento, ventilazione ed evacuazione.

DA 1 GIORNO A 1 GIORNO E MEZZO ESC1 MAX. 8 PERSONE

UTILIZZO DI UN'IMBRACATURA, LAVORO ED EVACUAZIONE IN SPAZI CONFINATI

Base comune (vedere pagina 4) e:
- Comprendere le problematiche e i rischi del lavoro in quota.
- Mettersi in sicurezza in situazioni semplici, in un sito attrezzato o meno con dispositivi per la prevenzione delle cadute dall'alto.
- Identificare i rischi specifici associati agli interventi in spazi confinati e definire le misure preventive adeguate.
- Utilizzare l'equipaggiamento di rilevamento, ventilazione ed evacuazione.

DA 1 GIORNO E MEZZO A 2 GIORNI ESC2 MAX. 8 PERSONE

FORMAZIONE
PILONI, PALI E LAVORO IN SOSPENSIONE

SICUREZZA DEL LAVORO IN QUOTA SU PILONE PER TELECOMUNICAZIONI

Base comune (vedere pagina 4) e:
- Identificare i dispositivi anticaduta verticali fissi (binari/cavi EN 353-1 o EN 353-2) e utilizzarli.
- Installare ancoraggi temporanei e utilizzare i DPI di posizionamento nella postazione di lavoro.
- Soccorrere una persona sospesa nell'imbracatura.
- Effettuare la movimentazione di piccoli carichi.

DA 1 GIORNO E MEZZO A 2 GIORNI PYL1 MAX. 8 PERSONE

SICUREZZA DEL LAVORO IN QUOTA SU PILONE PER IL TRASPORTO DI ENERGIA ELETTRICA

Base comune (vedere pagina 4) e:
- Installare e utilizzare dispositivi di ancoraggio in conformità con i requisiti di assoggettamento RTE (linea vita verticale evolutiva).
- Utilizzare i DPI di posizionamento nella postazione di lavoro.
- Soccorrere una persona sospesa nell'imbracatura.
- Effettuare la movimentazione di piccoli carichi.

DA 2 A 3 GIORNI PYL2 MAX. 8 PERSONE

SICUREZZA DEL LAVORO IN QUOTA SU PALI IN LEGNO E CALCESTRUZZO



Base comune (vedere pagina 4) e:
- Controllare il supporto in legno/calcestruzzo prima della salita.
- Applicare una procedura di salita/discesa da un palo in legno o calcestruzzo utilizzando una scala o dei ramponi.
- Utilizzare i DPI di posizionamento nella postazione di lavoro.
- Soccorrere una persona sospesa nell'imbracatura.
- Effettuare la movimentazione di piccoli carichi.

DA 1 A 2 GIORNI POT1 MAX. 8 PERSONE

SICUREZZA DEL LAVORO IN QUOTA SU TORRE FARO

Base comune (vedere pagina 4) e:
- Identificare i dispositivi anticaduta verticali fissi (cavi EN 353-1 o EN 353-2) e utilizzarli.
- Installare ancoraggi temporanei e utilizzare i DPI di posizionamento nella postazione di lavoro.
- Applicare una procedura di salita/discesa.

1 GIORNO POT2 MAX. 8 PERSONE

LAVORO IN QUOTA SU CORDA

Base comune (vedere pagina 4) e:
- Conoscere le tecniche di lavoro in sospensione su corda.
- Applicare le tecniche semplici di equipaggiamento di corde.
- Muoversi sospesi su corde in una configurazione identificata e precisa.
- Applicare le tecniche di salvataggio ed evacuazione di d'un collega sospeso nell'imbracatura.

DA 4 A 5 GIORNI COR1 MAX. 4 PERSONE

FORMAZIONE **TRABATTELLI**

MONTAGGIO, SMONTAGGIO, VERIFICA E UTILIZZO DI UN TRABATTELLO

- Rispettare e applicare le norme di sicurezza e conoscere la terminologia di un ponteggio su ruote.
- Montare, utilizzare e smontare un ponteggio su ruote secondo le istruzioni del fabbricante.
- Realizzare le verifiche normative di messa e rimessa in servizio trimestrali e giornaliere.

DA 1 A 2 GIORNI **ECH1** **MAX. 8 PERSONE**

UTILIZZO E VERIFICA GIORNALIERA DI UN PONTEGGIO

- Identificare il proprio ruolo e partecipare alla prevenzione dei rischi.
- Realizzare la verifica giornaliera di un ponteggio di facciata.
- Utilizzo un ponteggio di facciata in sicurezza.

1 GIORNO **ECH2** **MAX. 8 PERSONE**

RECEPIMENTO, CONFORMITÀ, VERIFICA E REALIZZAZIONE DELLA MANUTENZIONE DI UN PONTEGGIO DI FACCIATA

- Rispettare le norme di sicurezza e conoscere la terminologia di un ponteggio di facciata.
- Utilizzare un ponteggio di facciata in sicurezza durante l'esecuzione dei controlli.
- Realizzare le verifiche di messa e rimessa in sicurezza, trimestrali e giornaliere, di un ponteggio di facciata.

1 GIORNO E MEZZO **ECH4** **MAX. 8 PERSONE**

FORMAZIONE
IMPIANTI DI RISALITA

LAVORO IN QUOTA SU PILONE DI RISALITA MECCANICA

Base comune (vedere pagina 4) e:
- Identificare i dispositivi anticaduta verticali fissi (binari/cavi EN 353-1 o EN 353-2) e utilizzarli.
- Installare ancoraggi temporanei e utilizzare i DPI di posizionamento nella postazione di lavoro.
- Salire in sicurezza su un pilone di impianto di risalita.
- Effettuare la movimentazione di piccoli carichi.

1 GIORNO **RME1** **MAX. 6 PERSONE**

TECNICHE DI INTERVENTO ED EVACUAZIONE DEI PASSEGGERI

Base comune (vedere pagina 4) e:
- Accedere e spostarsi su un pilone di RM*.
- Acquisire le tecniche di spostamento su cavo (in coppia o autonomo).
- Acquisire i mezzi e le tecniche necessarie per l'evacuazione dei passeggeri (evacuazione verticale, obliqua, specifica, ecc.).

DA 1 A 3 GIORNI **RME2** **MAX. 6 PERSONE**

EVACUAZIONE DI UNA PERSONA SOSPESA SU UN PILONE DI IMPIANTO DI RISALITA

Base comune (vedere pagina 4) e:
- Evacuare in sicurezza una persona sospesa nell'imbracatura utilizzando un dispositivo di evacuazione standardizzato.
- Adattare le tecniche di evacuazione in base all'ambiente.

DA 0,5 GIORNO A 1 GIORNO E MEZZO **RME3** **MAX. 6 PERSONE**

FORMAZIONE DEI FORMATORI ALL'EVACUAZIONE DEI PASSEGGERI

Base comune (vedere pagina 4) e:
- Identificare i contenuti della formazione specifica per l'evacuazione dei passeggeri, progettare il programma didattico e i materiali associati. Condurla al meglio.
- Progettare e condurre esercitazioni pratiche in totale sicurezza, da utilizzare durante le sessioni di formazione.
- Valutare i partecipanti alla fine della formazione.

DA 3 A 5 GIORNI **RME4** **MAX. 4 PERSONE**

SUPPORTO DEI FORMATORI INTERNI ALL'EVACUAZIONE DEI PASSEGGERI

Base comune (vedere pagina 4) e:
- Creare le condizioni per il corretto svolgimento dei contenuti formativi specifici per l'evacuazione dei passeggeri.
- Fare autocritica e adattare la propria sessione di formazione teorica.
- Integrare le raccomandazioni per lo svolgimento in totale sicurezza delle esercitazioni pratiche proposte durante le sessioni di formazione.

1 GIORNO **RME5** **MAX. 4 PERSONE**

*RM: impianto di risalita

FORMAZIONE
MODULI COMPLEMENTARI

EVACUAZIONE DI UNA PERSONA SOSPESA

Modulo complementare ai moduli precedenti:
- Evacuare in sicurezza una persona sospesa nell'imbracatura utilizzando un dispositivo di evacuazione a norma.
- Evacuare in sicurezza una persona sospesa nell'imbracatura utilizzando le corde in un contesto semplice (dall'alto verso il basso).
- Adattare le tecniche di evacuazione in base all'ambiente.

1 GIORNO **EVA1** **MAX. 6 PERSONE**

GIORNATA PREVENZIONE

Base comune (vedere pagina 4) e:
- Distinguere le tecniche di lavoro in quota per adottare le decisioni giuste come responsabile.
- Supportare il personale nell'implementazione di soluzioni adeguate al rischio di caduta dall'alto.
- Conoscere gli elementi chiave della prevenzione dei rischi di caduta dall'alto.

1 GIORNO **JOP1** **MAX. 10 PERSONE**

VERIFICA DEI DPI CONTRO LE CADUTE DALL'ALTO

- Comprendere e conoscere le caratteristiche e i punti critici dei materiali utilizzati nei DPI anticaduta.
- Acquisire un metodo pratico per realizzare le verifiche di questi equipaggiamenti.
- Procedere alla verifica annuale dei DPI.
- Compilare i documenti appropriati (rapporto di verifica dei DPI e Registro di sicurezza).

DA 1 A 2 GIORNI **VER1** **MAX. 8 PERSONE**

VERIFICA DEI DISPOSITIVI DI ANCORAGGIO

- Acquisire le conoscenze necessarie per verificare i dispositivi di ancoraggio progettati per la protezione dalle cadute dall'alto, in particolare: le conoscenze normative, teoriche e pratiche necessarie per effettuare queste verifiche in conformità alla Raccomandazione R430.
- Capire e comprendere il ruolo e le responsabilità del verificatore.

DA 1 A 2 GIORNI **VER2** **MAX. 6 PERSONE**

FORMAZIONE DEL FORMATORE ALLA SICUREZZA DEL LAVORO IN QUOTA

- Identificare contenuti di formazione specifici per la sicurezza del lavoro in quota.
- Progettare il programma didattico e i materiali associati.
- Condurre una sessione di formazione teorica.
- Progettare e condurre esercitazioni pratiche in totale sicurezza, da utilizzare durante le sessioni di formazione.
- Valutare i partecipanti alla fine della formazione.

DA 3 A 5 GIORNI **FOR1** **MAX. 4 PERSONE**

AUDIT SUL POSTO

Il Testo Unico obbliga i datori di lavoro ad elencare, nel D.V.R., tutti i rischi a cui sono esposti coloro che effettuano interventi, siano essi dipendenti oppure no, operanti all'interno dell'impresa.

La caduta dall'alto rimane, dopo il rischio di infortunio durante il "tragitto dal domicilio al luogo di lavoro", la tipologia di evento più grave e che determina il maggior numero di decessi.

La verifica del "rischio di caduta dall'alto" è una valutazione professionale consistente in una perizia da parte di un soggetto competente e imparziale, che porta alla formulazione di una diagnosi relativa alla pericolosità del lavoro.

Grazie ai numerosi anni di esperienza nel settore dell'installazione di dispositivi di sicurezza anticaduta, mettiamo le nostre competenze a disposizione di qualsiasi impresa e settore produttivo. In una logica di continuità del servizio, offriamo percorsi di formazione adeguati all'ambiente in cui operano i vostri dipendenti. In questo modo, giungiamo a conoscere alla perfezione le loro abitudini di lavoro.

OBIETTIVI

Trascorso un certo periodo di tempo dall'analisi della situazione e dalla redazione della documentazione, presentiamo al cliente un documento finale, che:

- Elenca, con l'ausilio di fotografie, le situazioni a rischio rilevate,
- Raggruppa le "categorie di rischio",
- Riporta un elenco di raccomandazioni, giustificate normativamente e tecnicamente, basate su una lista di priorità, fondate sui seguenti criteri: "tipo di attività, frequenza, durata".

DUE TIPI DI AUDIT

- La verifica specifica incentrata su un problema: un'azienda possiede diversi edifici e vuole metterne in sicurezza le coperture. Sarà preferibile optare per forme di protezione collettiva o di protezione individuale?
- La verifica generale di un'area adibita ad impianto industriale: un concetto polivalente di sito comprensivo di coperture, carriponte, macchine, aree di carico/scarico dei camion, ecc. Dove sono i rischi? Cosa fare? Come prendere le decisioni future?

CONTATTI

formazione@gamesystemitalia.it

02/33576551
dal lunedì al venerdì, dalle 8:30 alle 17:30

ISPEZIONE DPI ANTICADUTA



L'utilizzo di DPI anticaduta deve essere eseguito da personale formato e addestrato ed i DPI devono essere adatti alle esigenze specifiche del lavoratore nello specifico contesto. Per essere utilizzati in sicurezza, garantendo la loro efficacia nel tempo, i DPI devono essere ispezionati periodicamente da una persona competente.

Da più di 40 anni Gamesystem è azienda leader nel settore e mette a disposizione dei propri clienti il suo know-how per garantire il corretto funzionamento e la conservazione dell'integrità dei dispositivi.

I DPI DA ISPEZIONARE

- Imbragature
- Collegamenti anticaduta
- Sistemi anticaduta
- Dispositivi d'ancoraggio

DUE SOLUZIONI PENSATE PER I NOSTRI CLIENTI

Un nostro tecnico specializzato svolgerà l'attività di ispezione dei DPI anticaduta presso la sede del cliente; in alternativa è possibile spedire i DPI al nostro centro di ispezione.

I tecnici formatori Gamesystem svolgono corsi per far acquisire le competenze necessarie a svolgere autonomamente l'ispezione periodica dei DPI anticaduta.

CONTATTI

formazione@gamesystemitalia.it

02/33576551
dal lunedì al venerdì, dalle 8:30 alle 17:30

ISPEZIONE MULTIMARCA

L'ispezione periodica riguarda i DPI in utilizzo e i DPI in deposito. Quest'attività deve essere effettuata da personale competente. I nostri tecnici sono abilitati all'ispezione dei DPI Gamesystem, ma anche di altri brand. Di seguito un elenco non esaustivo di alcuni marchi che possiamo ispezionare:

RAPPORTI DI ISPEZIONE DETTAGLIATI

Il rapporto di ispezione deve essere redatto sia che i DPI siano conformi o meno. Alla conclusione dell'attività di ispezione dei DPI verrà fornito un rapporto dettagliato nel quale verranno segnalati tutti i DPI ispezionati elencando marca, modello, numero di serie ..., assegnando a ciascuno un esito.

Il report conclusivo evidenzierà i DPI ancora in buono stato ed ancora utilizzabili da quelli non conformi e quindi alienati. Seguendo le indicazioni del fabbricante, controlleremo per ogni attrezzatura:

- Le condizioni generali e lo stato di conservazione;
- La leggibilità della marcatura;
- Il mancato superamento della massima durata di vita;
- Il corretto funzionamento di aperture, fibbie, meccanismi ecc...;
- Gli elementi di sicurezza e comfort.


GAMESYSTEM

Vérification des Équipements de Protection Individuelle

COSA DICONO LEGGI E NORME?

Il decreto del 81/2008 specifica l'obbligo del datore di lavoro di mantenere in efficienza i DPI e assicurarne le condizioni d'igiene, mediante la manutenzione, le riparazioni e le sostituzioni necessarie e secondo le eventuali indicazioni fornite dal fabbricante. La norma UNI EN 365 precisa a riguardo che le ispezioni periodiche sui DPI devono essere svolte almeno ogni 12 mesi.

ISPEZIONE PERIODICA E STRAORDINARIA



CONTROLLO E ISPEZIONE

Le norme tecniche di rifermento rendono obbligatoria l'ispezione periodica dei dispositivi di ancoraggio.

Gamesystem può svolgere quest'attività assicurando una prestazione di sicurezza globale.

I punti forti:

- Prestazioni che vanno oltre il controllo previsto per norma: ispezione direttamente in loco.
- Consegna di un report dettagliato.
- Impegno per il rinnovo della nostra garanzia*.

CONTATTI

formazione@gamesystemitalia.it

02/33576551
dal lunedì al venerdì, dalle 8:30 alle 17:30



 *solo su installazioni Gamesystem

TABELLA DEI SERVIZI DI CONTROLLO E ISPEZIONE

	PRESTAZIONE EFFETTUATA DURANTE UN CONTROLLO ORDINARIO	GAMESYSTEM	ORGANISMO DI CONTROLLO
PRESTAZIONE PREVISTA DALLA LEGGE	Studio documentale delle installazioni (nota di calcolo, certificato di conformità).[1]	✓	✓
	Controllo visivo del corretto stato di conservazione degli elementi predisposti (cavo, supporto, bulloni (ossidazione) ...).	✓	✓
	Verifica della segnaletica.	✓	✓
	Prova di funzionamento. [2]	✓	⊘
	Consegna di un rapporto di ispezione comprensivo di osservazioni.	✓	✓
SE RICHIESTO DAL FABBRICANTE	Prove statiche (realizzate previa richiesta). [3]	✓	✓
	Controllo visivo della bulloneria (elementi mancanti) e del serraggio a una coppia appropriata.	✓	⊘
	Prova del 10-30% degli ancoraggi strutturali con un estrattometro secondo un piano pluriennale. [4]	✓	⊘
I PUNTI DI FORZA DI GAMESYSTEM	Controllo dello stato di usura del cavo.	✓	⊘
	Regolazione (ritensionamento del cavo, ripristino in loco).	✓	⊘
	Interventi sopra e sotto la copertura per controllare il serraggio della bulloneria di fissaggio delle interfacce. [5]	✓	⊘
	Se non è possibile aver accesso a questa bulloneria, esecuzione di una prova di trazione sulle estremità e sugli angoli. [6]	✓	⊘

[1] Se i documenti sono forniti dall'utente, idealmente prima del servizio.
[2] Fornirci gli ancoraggi mobili (tipo di carrelli, scivoli, ecc.) appropriati.
[3] Indicarci quali sono le installazioni interessate.
[4] Piano pluriennale da definire congiuntamente.
[5] Sotto il tetto, se accessibile.
[6] A seconda della configurazione dell'installazione.

GAMESYSTEM

Vero e proprio specialista della prevenzione contro le cadute dall'alto, Gamesystem progetta e produce soluzioni ingegneristiche standard e su misura per la manutenzione industriale, al fine di garantire una sicurezza ottimale ai lavoratori in quota.

Dal 1979 siamo l'unica azienda del mercato della sicurezza sul lavoro in quota a essere produttori, installatori indipendenti e centro di formazione.

Questa esperienza unica nel campo dei lavori in quota ci consente di offrire le risposte migliori alle problematiche dei nostri clienti in tutto il mondo.

Un'azienda al centro del concetto di HAUTEUR EN CONFIANCE®.

Nel 2020, Gamesystem è entrata a far parte del Gruppo FRÉNÉHARD & MICHAUX. Le imprese del gruppo condividono una tradizione industriale comune, con un ampio know-how in materia di acciaio e alluminio. Condividono inoltre lo stesso concetto di quota: realizzare prodotti per l'accesso leggero (ponteggi e scale), protezioni collettive e individuali contro le cadute dall'alto, nonché accessori per tetti e coperture.

Con una presenza in tutta Europa attraverso 24 sedi internazionali, il Gruppo mette a disposizione dei professionisti soluzioni adatte a qualsiasi loro esigenza.

A VOSTRA DISPOSIZIONE:

Via E-mail: **formazione@gamesystemitalia.it**

Attraverso il nostro sito: **gamesystem.com/it/**

GAMESYSTEM ITALIA
Via Sirtori 13/B
20017 Passirana di Rho (MI)
E-mail: contatti@gamesystemitalia.it