GAMESYSTEM

# SERVICIOS

## FORMACIÓN - AUDITORÍA - VERIFICACIÓN DE E.P.I. - REVISIÓN

GAMESYSTEM.COM/ES

# NUESTROS SERVICIOS

## FORMACIÓN
### Desarrolla las capacidades de tus empleados para trabajar en altura

- Más de 30 programas de formación
- Formadores especializados y con experiencia
- Servicio de atención al cliente rápido y eficaz

## AUDITORÍA
### Evaluación preventiva mediante la identificación de situaiones con riesgos de caída

- Recomendaciones claras y prioritarias
- Apoyo en decisiones de seguridad
- Asistencia para establecer procedimientos

## VERIFICACIÓN DE E.P.I.
### Confía a los especialistas la revisión de los E.P.I. anticaídas

- Una respuesta para el cumplimiento de la norma
- Un informe para tu control de seguridad
- Auditores fiables y documentados

## MANTENIMIENTO & REVISIÓN
### Prevenir el riesgo de caída garantizando la seguridad de los anclajes

- Seguimiento anual de tus instalaciones
- Técnicos formados y equipados
- Mantenimiento preventivo inmediato

El departamento de formación pone toda su experiencia y conocimiento al servicio del cliente para enseñar y concienciar a trabajadores, técnicos y responsables sobre el uso efectivo de los medios de seguridad. El trabajar con distintos sectores y diferentes niveles profesionales, nos da una visión global de los problemas del trabajo en altura.

La experiencia directa de nuestros formadores en la realización de este tipo de trabajos y la especial atención al método pedagógico hacen que la enseñanza sea realista y adaptada al alumnado.

La personalización de los cursos para cada cliente, así como la posibilidad de impartirlos en cada empresa o en abierto en cualquier punto geográfico y la capacidad de adaptación a las necesidades organizativas de cada cliente son parte de nuestro valor añadido.

# 5 RAZONES PARA ELEGIRNOS

### ✓ Formaciones adaptadas a tus necesidades
Formaciones a medida adaptadas al entorno de trabajo de los alumnos y las distintas situaciones de trabajo.

### ✓ Un equipo con experiencia
Formadores profesionales de trabajo en altura con gran experiencia en el sector y miembros de la plantilla de trabajadores de Gamesyste, lo que garantiza formaciones homogéneas con criterios establecidos.

### ✓ Contenido actualizado
Gamesystem es un miembro activo de los grupos de trabajo de AENOR, estando informado y participando en la evaluación de la normativa de los trabajos en altura.

### ✓ Nuestro centro de formación equipado
Aulas completamente equipadas, zona de prácticas con torres de telecomunicaciones, cubiertas, postes, espacios confinados, etc. Unidad móvil para realizar prácticas en estructuras verticales, cubiertas, espacios confinados, etc.

### ✓ La fuerza de un grupo
Gamesystem, además de impartir formación, tiene por objetivo prevenir los riesgos de caída en altura: diseño de sistemas contra caídas, ingeniería, fabricación, instalación, mantenimiento y formación.

## 2 TIPOS DE PUBLICOS

- Operarios, técnicos, personal de mantenimiento, cualquier persona que deba realizar su trabajo en altura.
- Responsables, técnicos de prevención, jefes de departamento.

## CERTIFICADO DE FORMACIÓN

Se emite un certificado de aptitud a todos los trabajadores que hayan demostrado aprovechamiento del curso.

## ZONAS DE ACTUACIÓN

- Nuestros centros de formación en Madrid.
- En las instalaciones del cliente.
- En cualquier zona de España con nuestra unidad móvil de formación.
- También en el extranjero.

# TARIFAS & PLANIFICACIÓN

### Información detallada
Para más información sobre nuestras formaciónes, póngase en contacto con nosotros, nuestro departamento está a su disposición.

### Oferta de precios en menos de 48h
Estudio personalizado gratuito en función de la duración, la localización y el número de personas y sesiones.

### Fechas abiertas
Las fechas se acordarán según su disponibilidad y nuestro planning de trabajo.

### Intra o interempresarial
Las formaciones se organizarán en nuestro centro de formación, en las instalaciones del cliente o en cualquier lugar de España con nuestra Unidad móvil de formación.

# CONTACTO

**formacion@gamesystem.es**

**91 644 07 55**
**de lunes a viernes de 8h a 15h**

# FORMACIÓN
# TRABAJO EN ALTURA

## TRABAJOS EN ALTURA. CONCEPTOS GENERALES.

- Concienciar al trabajador de la necesidad de velar por su propia seguridad.
- Reconocer las situaciones de riesgo de altura y conocer técnicas básicas para eliminarlo o disminuirlo.
- Adquirir los conocimientos para la utilización correcta de los E.P.I. para trabajo en altura.
- Saber utilizar los dispositivos de anclaje existentes e instalar dispositivos de anclaje provisionales.

**1 DÍA** **10 PERSONAS MAX.**

## TRABAJOS EN ESPACIOS CONFINADOS.

- Concienciar al trabajador de la necesidad de velar por su propia seguridad.
- Ser conscientes de la presencia de riesgos dificilmente detectables sin mediciones.
- Conocer técnicas de medición y ventilación. Saber aplicar técnicas de rescate.
- Familiarizarse con el uso de equipos de protección respiratoria.
- Saber utilizar equipos anticaídas.
- Valorar la necesidad de la vigilancia exterior, de disponer de permisos de trabajo y seguir los procedimientos establecidos.

**1 DÍA** **10 PERSONAS MAX.**

## TRABAJO EN CUBIERTAS Y TEJADOS.



- Concienciar al trabajador de la necesidad de velar por su propia seguridad.
- Reconocer las situaciones de riesgo de altura y conocer técnicas básicas para eliminarlo o disminuirlo.
- Reconocer distintos tipos de cubiertas, sus riesgos y la forma de progresar sobre ellas
- Adquirir los conocimientos para la utilización correcta de los E.P.I. para trabajo en altura.
- Saber utilizar los dispositivos de anclaje existentes e instalar dispositivos de anclaje provisionales.

**1 DÍA** **10 PERSONAS MAX.**

## TRABAJO EN EL SECTOR DE LA CONSTRUCCIÓN.

- Concienciar al trabajador de la necesidad de velar por su propia seguridad.
- Reconocer las situaciones de riesgo de altura y conocer técnicas básicas para eliminarlo o disminuirlo.
- Adquirir los conocimientos para la utilización correcta de los E.P.I. para trabajo en altura.
- Saber utilizar los dispositivos de anclaje existentes e instalar dispositivos de anclaje provisionales.

**1 DÍA** **10 PERSONAS MAX.**

## RESCATE DE UNA PERSONA SUSPENDIA.

- Concienciar al trabajador de la necesidad de velar por su propia seguridad incluso en una situación de rescate.
- Comprender los riesgos que corre una persona suspendida de un arnés.
- Dominar los principios de un rescate: proteger-examinar-avisar-socorrer.
- Conocer los principios básicos generales de utilización de diferentes sistemas de rescate.
- Saber analizar una situación para poder evacuar a una persona suspendida.
- Saber utilizar los dispositivos de anclaje existentes e instalar dispositivos de anclaje.

**1 DÍA** **8 PERSONAS MAX.**

# FORMACIÓN
# TRABAJO EN ALTURA

## TRABAJOS EN ALTURA. DIRIGIDA A TÉCNICOS.

- Concienciar al trabajador de la necesidad de velar por su propia seguridad.
- Reconocer las situaciones de riesgo de altura y conocer técnicas básicas para eliminarlo o disminuirlo.
- Adquirir los conocimientos para la utilización correcta de los E.P.I. para trabajo en altura.
- Saber utilizar los dispositivos de anclaje existentes e instalar dispositivos de anclaje.

**1 DÍA** **10 PERSONAS MAX.**

## TRABAJO EN ALTURA. SOBRE PUENTE GRÚA Y CAMINO DE RODADURA.

- Concienciar al trabajador de la necesidad de velar por su propia seguridad.
- Reconocer las situaciones de riesgo de altura y conocer técnicas básicas para eliminarlo o disminuirlo.
- Adquirir los conocimientos para la utilización correcta de los E.P.I. para trabajo en altura.
- Saber utilizar los dispositivos de anclaje existentes e instalar dispositivos de anclaje.

**1 DÍA** **10 PERSONAS MAX.**

## TRABAJOS EN ALTURA. SECTOR ESPECTÁCULOS.

- Concienciar al trabajador de la necesidad de velar por su propia seguridad.
- Conocer los principios de utilización de E.P.I. en altura.
- Adquirir los conocimientos necesarios para la utilización correcta de los E.P.I. para el trabajo en altura en estructuras como truss o andamios.
- Saber utilizar los dispositivos y líneas de anclaje existentes en escenarios o torres de sonido.
- Conocer la legislación y normativa específica.
- Opcional: conocer técnicas de evacuación hasta el suelo o superficie horizontal de un herido.

**1 DÍA** **10 PERSONAS MAX.**

## TRABAJOS EN ALTURA. CARTELES PUBLICITARIOS.

- Concienciar al trabajador de la necesidad de velar por su propia seguridad.
- Conocer los principios de utilización de E.P.I. en altura.
- Adquirir los conocimientos necesarios para la utilización correcta de los E.P.I. para el trabajo en altura en carteles publicitarios.
- Saber utilizar los dispositivos de anclaje y las técnicas de trabajo utilizadas.
- Conocer la legislación y normativa específica.
- Opcional: conocer técnicas de evacuación hasta el suelo o superficie horizontal de un herido.

**1 DÍAS** **10 PERSONAS MAX.**



# FORMACIÓN
# SECTOR LOGÍSTICO

## TRABAJOS EN ALTURA. ALMACENES Y TRANSELEVADORES.

- Concienciar al trabajador de la necesidad de velar por su propia seguridad.
- Adquirir los conocimientos para la colocación y utilización correcta de los EPI necesarios.
- Saber utilizar los sistemas contra caídas de ascenso por escalas, trabajo en estanterías y labores de mantenimiento.
- Posibilidad de incluir el módulo de rescate en el mismo curso.

**1 DÍA** **10 PERSONAS MAX.**

## RESCATE EN ALTURA. ALMACENES Y TRANSELEVADORES.

- Adquirir los conocimientos necesarios para poder realizar una maniobra de rescate en almacenes robotizados o en transelevadores. Para ellos es imprescindible que previamente haya recibido la formación de altura en transelevadores.

**1 DÍA** **10 PERSONAS MAX.**

# FORMACIÓN
# SECTOR FOTOVOLTAICO

## TRABAJO EN ALTURA. INSTALADORES PANELES SOLARES. TRABAJO EN CUBIERTAS. NIVEL 1.

- Concienciar al trabajador de la necesidad de velar por su propia seguridad.
- Conocer las técnicas de seguridad para el trabajo en altura en las instalaciones fotovoltaicas en cubiertas.
- Adquirir los conocimientos para la utilización correcta de los E.P.I. para trabajo en altura.
- Saber utilizar los dispositivos de anclaje existentes e instalar dispositivos de anclaje.

**1 DÍA** **10 PERSONAS MAX.**

## TRABAJO EN ALTURA. INSTALADORES PANELES SOLARES. TRABAJO EN CUBIERTAS 2. NIVEL 2.

- Concienciar al trabajador de la necesidad de velar por su propia seguridad.
- Profundizar en las técnicas de trabajo en cubiertas para poder decidir cómo trabajar en cada caso en particular.
- Poder colocar anclajes estructurales.

**1 1/2 DÍA** **10 PERSONAS MAX.**

# FORMACIÓN
# SECTOR TELCO

## ALTURAS TELCO. NIVEL I / NIVEL 2.

- Conocer los riesgos y las medidas preventivas de los trabajos en altura, asi como los procedimientos de trabajo y el uso de los E.P.I.
- Trabajo de cableado (independientemente del portador, ya sea fibra, cobre, coaxial, etc...) y en equipos situados en altura.

**1 DÍA (NIVEL 1) / 2 DÍAS (NIVEL 2)** **6 PERSONAS MAX.**

## ESPACIOS CONFINADOS. TELCO.

- Proporcionar los conocimientos requeridos y estar capacitado para poder prestar servicios en espacios confinados. Conocer las normas, procedimientos y medidas preventivas para el acceso, permanencia y rescate en espacios confinados.

**1 DÍA** **6 PERSONAS MAX.**

## RIESGO ELÉCTRICO. TELCO.

- Proporcionar los conocimientos requeridos y estar capacitado para poder prestar servicios como trabajador «autorizado» respecto a riesgo eléctrico.

**1 DÍA** **12 PERSONAS MAX.**

## RESCATE. TELCO.

- Repasar y actualizar la aplicación de las técnicas de seguridad durante el desarrollo de maniobras de progresión en altura.
- Actualizar criterios para la realización de Instalaciones de Seguridad.
- Conocer los criterios y normas de seguridad básicas que deben aplicarse durante la práctica de las maniobras de rescate urgente.
- Conocer protocolos de actuación durante el desarrollo de rescates urgentes en altura.
- Conocer y saber ejecutar con seguridad técnicas básicas de evacuación urgente de personas accidentadas en altura.

**1 DÍA** **6 PERSONAS MAX.**

## ALTURAS TELCO. NIVEL 3.

- Concienciar al trabajador de la necesidad de velar por su propia seguridad.
- Conocer los principios básicos generales de utilización de E.P.I. en altura.
- Analizar los riesgos de caída sobre los lugares de trabajo en altura.
- Dominar las técnicas básicas en trabajos verticales, así como los materiales utilizados.
- Aplicar y superar la legislación vigente en referencia a la formación del trabajador, en especial el Real Decreto 2177/2004.

**4 DÍAS** **6 PERSONAS MAX.**

## INSTALADOR SISTEMA ANTICAIDAS PAPILLÓN.

- Concienciar de la necesidad y responsabilidad de realizar una instalación o revisión correctas.
- Conocer el principio de funcionamiento del sistema.
- Comprender los criterios técnicos de instalación y revisión del sistema anticaídas.
- Analizar las diferentes situaciones que se pueden dar en una instalación.
- Conocer las diferentes piezas existentes para resolver la casuística que se puede presentar.
- Saber cuál es la documentación necesaria que debe acompañar a la instalación y revisión.

**1/2 DÍA** **10 PERSONAS MAX.**

# FORMACIÓN
# OPERADOR MAQUINARIA INDUSTRIAL

## OPERADOR PLATAFORMAS MÓVILES DE PERSONAL.

- Concienciar al trabajador de la necesidad de velar por su propia seguridad.
- Saber inspeccionar una PEMP antes de su uso.
- Evaluar los riesgos que pueden presentarse en el uso de la PEMP.
- Manejar la PEMP de forma segura para el trabajador y su entorno.
- Saber actuar en caso de emergencia.

**1 DÍA** **8-10 PERSONAS**

## OPERADOR DE CARRETILLAS ELEVADORAS.

- Concienciar al trabajador de la necesidad de velar por su propia seguridad.
- Saber inspeccionar una carretilla de manutención antes de su uso.
- Evaluar los riesgos que pueden presentarse en el uso de la carretilla.
- Manejar la carretilla de forma segura para el trabajador y su entorno.

## OPERADOR DE PUENTE GRÚA Y POLIPASTOS.

- El objetivo principal del curso es capacitar a los trabajadores por medio de una formación teórico-práctica en el manejo seguro de puente grúa y polipastos.
- Conocer los elementos de izado y su correcto funcionamiento, así como las distintas formas de arriostrar una carga según el centro de gravedad de esta.

**1 DÍA** **8-10 PERSONAS**

# FORMACIÓN
# REMONTES MECÁNICOS

## TRABAJOS EN ALTURA EN PILONAS DE REMONTES MECÁNICOS.

- Concienciar al trabajador de la necesidad de velar por su propia seguridad.
- Conocer los principios de utilización de E.P.I. en altura.
- Adquirir los conocimientos necesarios para la utilización correcta de los E.P.I. para el trabajo en altura en pilonas.
- Saber utilizar correctamente los dispositivos y líneas de anclaje existentes en las pilonas.
- Conocer la legislación y normativa específica.
- Opcional: conocer técnicas de evacuación hasta el suelo o superficie horizontal de un trabajador herido.

**8-12 DÍAS** **8 PERSONAS MAX.**

## RESCATE DE UN TRABAJADOR SUSPENDIDO DEL ARNÉS.

- Concienciar al trabajador de la necesidad de velar por su propia seguridad.
- Conocer los sistemas de rescate existentes.
- Adquirir los conocimientos y destreza necesarios para acceder hasta los vehículos.
- Dominar la técnica de descenso de viajeros desde los vehículos.
- Saber cómo autoevacuarse o alcanzar una pilona.
- Comprender y saber aplicar el plan de evacuación.

**1-3 DÍAS** **8 PERSONAS MAX.**

## EVACUACIÓN DE PASAJEROS DE UN REMONTE.

- Concienciar al trabajador de la necesidad de velar por su propia seguridad.
- Conocer los sistemas de rescate existentes.
- Adquirir los conocimientos y destreza necesarios para acceder hasta los vehículos.
- Dominar la técnica de descenso de viajeros desde los vehículos.
- Saber cómo autoevacuarse o alcanzar una pilona.
- Comprender y saber aplicar el plan de evacuación.

**1-3 DÍAS** **8 PERSONAS MAX.**

# FORMACIÓN
# MODULOS COMPLEMENTARIOS

## FORMACIÓN EN MONTAJE DE ANDAMIOS

- Concienciar al trabajador de la necesidad de velar por su propia seguridad.
- Saber cuál es la legislación aplicable y los requisitos que exige.
- Conocer las diferentes partes de un andamio, su función y forma de montaje.
- Comprender el plan de montaje uso y desmontaje. Conocer las condiciones de carga admisibles.
- Actuar con seguridad durante el montaje, uso y desmontaje.
- Prevenir la caída de personas y objetos. Saber actuar ante un cambio de condiciones meteorológicas.

**1 DÍA** **10 PERSONAS MAX.**

## PRIMEROS AUXILIOS.

- Ser conscientes de la magnitud del problema de la parada cardiaca.
- Ser capaces de identificar una RCP (Parada Cardio Respiratoria).
- Capacitación en conceptos básicos del SVB (Soporte Vital Básico).
- Activar de forma segura y ordenada la cadena de supervivencia.
- Conocer y aplicar la desfibrilación temprana en la cadena de supervivencia.
- Saber actuar ante atragantamientos (OVACE).
- Tratamiento de hemorragias.
- Actuación ante diferentes traumatismos.

**1 DÍA** **10 PERSONAS MAX.**

## TRABAJOS VERTICALES.

- Concienciar al trabajador de la necesidad de velar por su propia seguridad.
- Conocer los principios básicos generales de utilización de E.P.I. en altura.
- Analizar los riesgos de caída sobre los lugares de trabajo en altura.
- Dominar las técnicas básicas en trabajos verticales, así como los materiales utilizados.
- Aplicar y superar la legislación vigente en referencia a la formación del trabajador, en especial el Real Decreto 2177/2004.

**3-4 DÍAS** **6 PERSONAS MAX.**

## REVISIÓN DE E.P.I.

- Conocer los materiales de los que están compuestos los diferentes E.P.I., sus características y como revisarlos.
- Adquirir una metodología en la revisión de los equipos.
- Conocer y saber cumplimentar la documentación necesaria en las revisiones realizadas por personas competentes.

**1 DÍA** **12 PERSONAS MAX.**

## RESCATE EN ALTURA.

- Concienciar al trabajador de la necesidad de velar por su propia seguridad incluso en una situación de rescate.
- Comprender los riesgos que corre una persona suspendida de un arnés.
- Dominar los principios de un rescate: proteger-examinar-avisar-socorrer.
- Conocer los principios básicos generales de utilización de diferentes sistemas de rescate.
- Saber analizar una situación para poder evacuar a una persona suspendida.
- Saber utilizar los dispositivos de anclaje existentes e instalar dispositivos de anclaje.

**1 DÍA** **8 PERSONAS MAX.**

## EXTINCIÓN DE INCENDIOS.

- Conocer las medidas de prevención encaminadas a evitar incendios.
- Aprender normas de evacuación dependiendo del tipo de emergencia.
- Conocer el desarrollo de un incendio.
- Saber actuar en caso de incendio.
- Conocer y manejar los elementos de protección contra incendio. Capacitación para el manejo de extintores portátiles y BIEs.
- Saber coordinarse con las ayudas externas.

**1 DÍA** **10 PERSONAS MAX.**

## RIESGO ELÉCTRICO RD 614/2001.

- Proporcionar los conocimientos requeridos y estar capacitado para poder prestar servicios como trabajador «autorizado» respecto a riesgo eléctrico.
- Saber coordinarse con las ayudas externas.

**1 DÍA** **12 PERSONAS MAX.**

# AUDITORÍA

El Código del Trabajo obliga a los directivos de las empresas a enumerar, en el Documento Único, todos los riesgos en que incurren los empleados y otras personas que trabajan dentro de las instalaciones de una empresa.

Después del riesgo de «accidentes in itinere», las caídas en altura siguen siendo el riesgo más importante. El riesgo de caída desde una altura es el que presenta el índice de gravedad más elevado y el que causa más muertes.

Una auditoría de riesgos de caída en altura es el examen de una persona competente e imparcial; de este examen se extrae una opinión especializada sobre la situación en la que se encuentra el emplazamiento y unas propuestas de mejora.

Gamesystem ha adquirido durante más de 35 años de experiencia diseñando, fabricando e instalando sistemas contra caídas así como enseñando a utilizar miles de sistemas y soluciones.

## OBJETIVOS

La auditoría de las situaciones con riesgo de caída en altura de las instalaciones del cliente está basada en:

- Análisis del lugar.
- Estudio de soluciones existentes o posibles.
- Propuestas de mejora con orden de prioridades.

## DOS TIPOS DE AUDITORÍA

- La auditoría específica se centra en un problema:una empresa tiene varios edificios y quiere asegurar sus cubiertas. ¿Protección colectiva? ¿Protección individual?
- La auditoría general de un polígono industrial: un polígono industrial con cubiertas,puente grúa, maquinaria, carga de camiones, etc. ¿Dónde están los riesgos?¿Qué instalaciones de protección contra caídas deben preverse?¿En qué orden de prioridad?

## CONTACTO

formacion@gamesystem.es

91 644 07 55
de lunes a viernes de 8h a 15h

# REVISIÓN DE E.P.I. ANTICAÍDAS



Para garantizar que los E.P.I. están en perfecto estado se debe realizar al menos una revisión anual (EN 365- Equipo de protección individual contra las caídas de altura. Requisitos generales para **las instrucciones de uso, mantenimiento, revisión periódica, reparación, marcado y embalaje).**

## LOS E.P.I. A REVISAR

- Arneses
- Eslabones
- Sistemas anticaídas
- Dispositivo de anclaje móvil

## DOS SOLUCIONES DISPONIBLES

Gamesystem dispone del servicio de revisión ofreciendo todo su conocimiento y experiencia para realizar una revisión profunda y documentada.

El departamento de formación imparte a quién lo solicite cursos para aprender a revisar estos equipos.

## CONTACTO

**almacen@gamesystem.es**

**91 644 07 55**
**de lunes a viernes de 8h a 16h**

## REVISIÓN MULTIMARCA

La revisión periódica engloba a los E.P.I. puestos en servicio y los E.P.I almacenados. Esta función debe ser realizada por personal formado y autorizado. Nuestros trabajadores son personas competentes para realizar la revisión de los E.P.I. de Gamesystem, pero también de otras marcas como:

## INFORMES DETALLADOS

El cliente recibirá un informe de revisión con los E.P.I. tanto si son conformes como si no lo son. Este informe detallado refleja la marca, modelo, número de serie y conformidad, junto con un comentario en caso de necesidad. De este modo, se podrá encontrar fácilmente los E.P.I. conformes y los que deben renovarse, basándonos siempre en las instrucciones del fabricante:

- Estado general de conservación
- Legibilidad de la etiqueta
- El hecho de que no se haya superado la vida útil máxima
- El buen funcionamiento
- Elementos de seguridad y confort




## ¿QUÉ DICE LA LEY?

**Ley 31/1995 de prevención de Riesgos Laborales, artículo 41 "Obligaciones de los fabricantes, importadores y suministradores."**
"Los fabricantes, importadores y suministradores de elementos para la protección de los trabajadores están obligados a asegurar la efectividad de los mismos, siempre que sean instalados y usados en las condiciones y de la forma recomendada por ellos. A tal efecto, deberán suministrar la información que indique el tipo de riesgo al que van dirigidos, el nivel de protección frente al mismo y la forma correcta de su uso y mantenimiento."

**Real Decreto 1215/1997. Disposiciones mínimas de seguridad y salud para la utilización por los trabajadores de los equipos de trabajo. Artículo 3 punto 5**
El empresario adoptará las medidas necesarias para que, mediante un mantenimiento adecuado, los equipos de trabajo se conserven durante todo el tiempo de utilización en unas condiciones tales que satisfagan las disposiciones del segundo párrafo del apartado 1. Dicho mantenimiento se realizará teniendo en cuenta las instrucciones del fabricante o, en su defecto, las características de estos equipos, sus condiciones de utilización y cualquier otra circunstancia normal o excepcional que pueda influir en su deterioro o desajuste.

**R.D 773/1997 disposiciones mínimas de seguridad y salud relativas a la utilización por los trabajadores de equipos de protección individual. Artículo 7:** "La utilización, el almacenamiento, el mantenimiento, la limpieza, la desinfección cuando proceda, y la reparación de los equipos de protección individual deberán efectuarse de acuerdo con las instrucciones del fabricante."

**Norma Europea. EN 365. Equipos de protección Individual contra la caída de alturas. Requisitos generales para instrucciones de uso y marcado. Artículo 2 letra "m"**
Artículo 2. Instrucciones de uso y marcado Punto "m"
**El fabricante debe incluir unas instrucciones para que una persona competente examine (o, si el fabricante lo estima necesario, repare) el sistema o el componente cada doce meses, como mínimo.**

# CONTROL Y MANTENIMIENTO DE SISTEMAS ANTICAÍDAS




## CONTROL Y MANTENIMIENTO

La CNAMTS hace obligatorio el control de los dispositivos de anclaje cada 12 meses (R430).

Gamesystem puede asumir este control, asegurando así la prestación de seguridad global.

Puntos fuertes:

- Prestaciones que van más allá del control legal: mantenimiento ligero directamente in situ (comprobación del cable, tornillería...),
- Entrega de un informe detallado e ilustrado.
- Compromiso sobre la reconducción de nuestra garantía.

## CONTACTO

almacen@gamesystem.es

91 644 07 55
de lunes a viernes de 8h a 16h



## TABLA DE SERVICIOS DE INSPECCIÓN Y MANTENIMIENTO

| | PRESTACIÓN EFECTUADA DURANTE UN CONTROL REGLAMENTARIO | GAMESYSTEM | OFICINA DE CONTROL |
|---|---|---|---|
| PRESTACIÓN LEGAL | Estudio documental de las instalaciones (nota de cálculo, certificado de conformidad). | ✓ | ✓ |
| | Verificación visual del buen estado de conservación de los elementos instalados (cable, soporte, tornillería (oxidación),...) | ✓ | ✓ |
| | Verificación de la señalización. | ✓ | ✓ |
| | Test de funcionamiento. | ✓ | ⊘ |
| | Entrega de un informe de inspección precisando las observaciones. | ✓ | ✓ |
| R.430 | Ensayos estadísticos (bajo demanda). | ✓ | ✓ |
| | Control de la tornillería aparente (faltante) y del apriete con un par de 60 Nm. | ✓ | ⊘ |
| | Test del 10 % al 30 % de las anclas estructurales. | ✓ | ⊘ |
| EL + DE GAMESYSTEM | Control del cable al tacto. | ✓ | ⊘ |
| | Reglaje (tensión del cable, reajuste in situ). | ✓ | ⊘ |
| | Intervenciones encima y debajo del tejado para el control del apriete de la tornillería de fijación de las interfaces. | ✓ | ⊘ |
| | En caso de imposibilidad de acceso a esta tornillería, tornillería, test de tracción en los extremos y los ángulos | ✓ | ⊘ |

## GAMESYSTEM

Auténtico especialista en la prevención de caídas en altura, Gamesystem diseña y fabrica soluciones de ingeniería estándar y a medida para el mantenimiento industrial con el fin de garantizar una seguridad óptima de los operarios que trabajan en altura.

Desde 1979, Gamesystem es la única empresa en el mercado de la seguridad de trabajos en altura que es fabricante, instalador independiente y centro de formación al mismo tiempo.

Esta experiencia única en el campo de los trabajos en altura permite a la empresa aportar las mejores respuestas a los problemas de sus clientes en todo el mundo.

Una empresa en el centro de la ALTURA EN CONFIANZA.

En 2020, Gamesystem se unió al grupo FRÉNÉHARD & MICHAUX. Las empresas del grupo comparten una tradición industrial común, con una gran experiencia en el aluminio y el acero.

Asimismo, comparten la misma noción de la altura: fabrican productos de acceso ligero (andamios y escaleras), protecciones colectivas e individuales contra las caídas de altura y accesorios para techos y cubiertas.

El Grupo, presente en toda Europa con 24 centros internacioales, ofrece a los profesionales soluciones para todas sus necesidades.

## Escucharte

Por teléfono en **(34) 91 644 07 55**

Por correo elctrónico a **formacion@gamesystem.es** o **almacen@gamesystem.es**

En nuestro sitio web **gamesystem.com/es**

**GAMESYSTEM ESPAÑA**
C/ Aeronáuticas no 5
28923 Alcorcón (Madrid)
Tél: (34) 91 644 07 55
Correo elctrónico: contacto@gamesystem.es